

Adicionalmente, esta región cuenta con un alto potencial forestal. Vichada es el primer departamento del país con mayor área sembrada con plantaciones forestales comerciales, con 115 mil hectáreas que representan el 20,92% del total nacional; le sigue Antioquia con una proporción similar, y en tercer lugar el departamento del Meta con 69 mil hectáreas que equivalen al 12,6% del total nacional (MADR – Boletín Estadístico Forestal, 2023).

La integración vertical de las industrias de proteína animal con sus insumos primarios, al igual que la industria de biocombustibles, ofrece un enorme potencial de crecimiento para el país a la vez que se puede lograr otra pluralidad de objetivos.

Una mayor productividad y producción de proteína animal nos permitiría mejorar los estándares de nutrición del país y atender también la demanda mundial que, según todas las proyecciones hechas a partir de las tendencias de transición demográfica, necesitará más y mejores alimentos. Así mismo, la industria de biocombustibles nos permitiría tener productos de exportación que generarían divisas sin que tengamos que sacar mercancías del país, en la medida en que el proceso de cargue de combustibles se puede hacer en nuestros puertos marítimos y aéreos.

Este desarrollo permitiría no solo mejorar las condiciones sociales y económicas en la Altillanura, una de las regiones con mayores índices de pobreza e inseguridad alimentaria del país, sino que abriría la posibilidad de sustituir buena parte de las importaciones de granos e insumos proteicos como el 97% de la soya, el 82% de la torta de soya y el 23% del maíz y abrir nuevos mercados de exportación en arroz, carne y soya, con fuerte potencial en municipios como La Primavera y Puerto Carreño, que concentrarían más del 60% del total proyectado. Todo este desarrollo productivo y de la infraestructura habilitante podría generar más de 260 mil empleos directos e indirectos. De esta manera, el país no solo avanzaría en cerrar brechas históricas de desigualdad territorial como las que hoy afectan al Vichada, sino que también consolidaría una estrategia de seguridad alimentaria y generación de divisas para su desarrollo económico sostenible (Conexión Pacífico – Orinoquía: 1º Conexión Directa entre Buenaventura y Puerto Carreño, Geonómica Consultores, ProPacífico y FDN, 2019).

## **2.2. Nearshoring - Cercanos, potentes y sostenibles para la relocalización de la producción del mundo**

El contexto geopolítico internacional, marcado por las tensiones comerciales entre Estados Unidos y China, los riesgos latentes en las cadenas de suministro y la creciente preocupación por la sostenibilidad ambiental en la producción y el transporte de mercancías serán factores determinantes en la reconfiguración de las cadenas globales de valor (CGV) en los próximos años. Estas tendencias han impulsado un proceso de relocalización de inversiones, en respuesta a la nueva realidad del comercio internacional.

Si somos capaces de destrabar nuestro potencial energético y aprovechar lo que nos queda de nuestro bono demográfico, nuestra localización y riqueza natural, tendremos una oportunidad estratégica para ser destino de inversión de un mundo desesperado por generar cadenas de suministro confiables y eficientes.

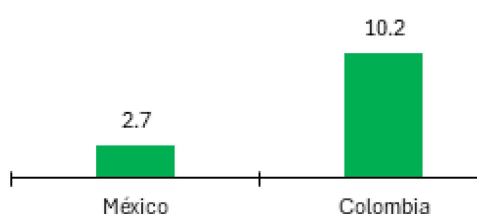
Estas apuestas también deben contar con un talento formado para cumplirlas y por lo tanto transversal hay una apuesta de cambiar la forma en la que le entregamos oportunidades a nuestros jóvenes.

Colombia tiene potencial de crecimiento en la oferta de servicios y productos para aprovechar un mundo cada vez más cambiante. Entendemos como *nearshoring* a la relocalización de procesos de producción, servicios o funciones de una empresa a un país que ofrezca ventajas como proximidad geográfica, zonas horarias similares, costos competitivos, ventajas ambientales y logísticas y condiciones económicas favorables.

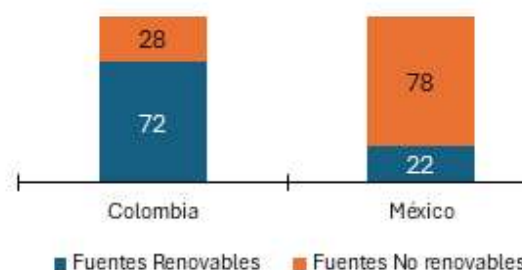
El país cuenta con una serie de ventajas comparativas que le permitirán ser protagonista en la atracción de nuevas inversiones y en la capitalización del efecto manada de empresas e inversionistas que buscan nuevos mercados para establecer sus operaciones o generar encadenamientos productivos. Entre estas ventajas destacan su ubicación geográfica estratégica —cerca de los principales mercados del mundo—, la disponibilidad de mano de obra abundante y calificada, además de condiciones ambientales favorables, especialmente en lo relativo a la composición limpia de su matriz de generación eléctrica (ver gráfica). Adicionalmente, Colombia ofrece instrumentos atractivos para la inversión como el régimen de zonas francas y cuenta con 17 acuerdos de libre comercio que les otorgan acceso preferencial a múltiples mercados, con ventajas específicas en materia de reglas de acumulación de origen.

### Comparativo entre Colombia y México

Población desocupada, 2024 (%)



Composición de la matriz de generación eléctrica, 2024 (%)



## Distancia entre los principales puertos marítimos en el Pacífico y el Caribe

Distancia entre puertos	Kilómetros
Veracruz-Nueva York	3.661
Cartagena-Nueva York	3.469
Manzanillo-Los Ángeles	2.223
Buenaventura-Los Ángeles	5.675

Fuente: DANE (2025), Energy Information Administration (EIA, 2024), Instituto Nacional de Estadística y Geografía (Inegi, 2025) y Sea Rates (2025).

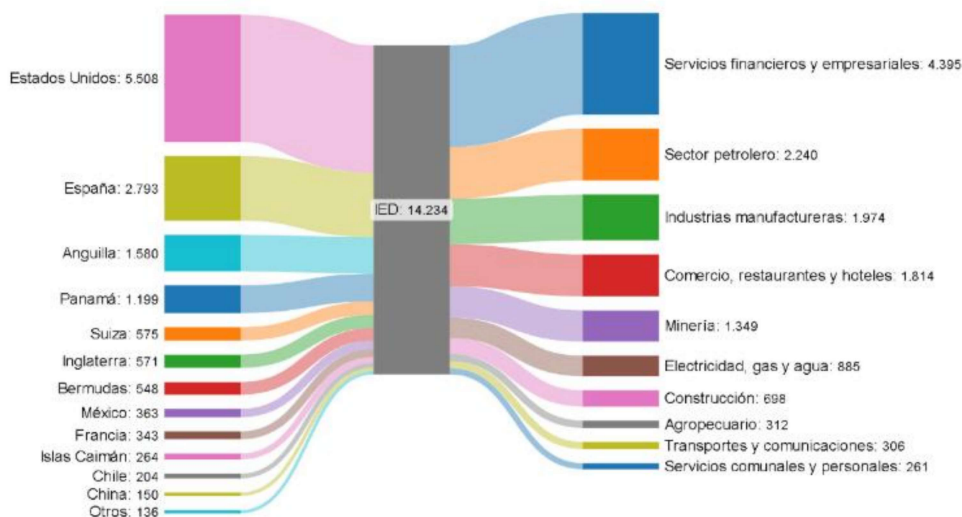
En 2024, Colombia recibió un total de USD 14.234 millones en IED, registrando una caída de 15,2% frente a 2023. Estados Unidos fue el principal país de origen de los recursos, aportando el 38,7% del total, seguido por España con 19,6%, Anguila con 11,1% y Panamá con 8,4%. Otros países con participaciones significativas fueron Suiza (4,0%), Inglaterra (4,0%), Bermudas (3,8%) y México (2,6%). Por su parte, China representó el 1,1% del total (Banco de la República [Banrep], 2025).

A nivel de actividades económicas, la mayor proporción de la IED se destinó a servicios financieros y empresariales, con el 30,9% del total, seguidos por la industria manufacturera con 13,9%, y comercio, restaurantes y hoteles con 12,7%. Las actividades de minería y explotación de petróleo concentraron el 25,2 % de los recursos, registrando una caída de 44,8% respecto al año anterior (Banrep, 2025).

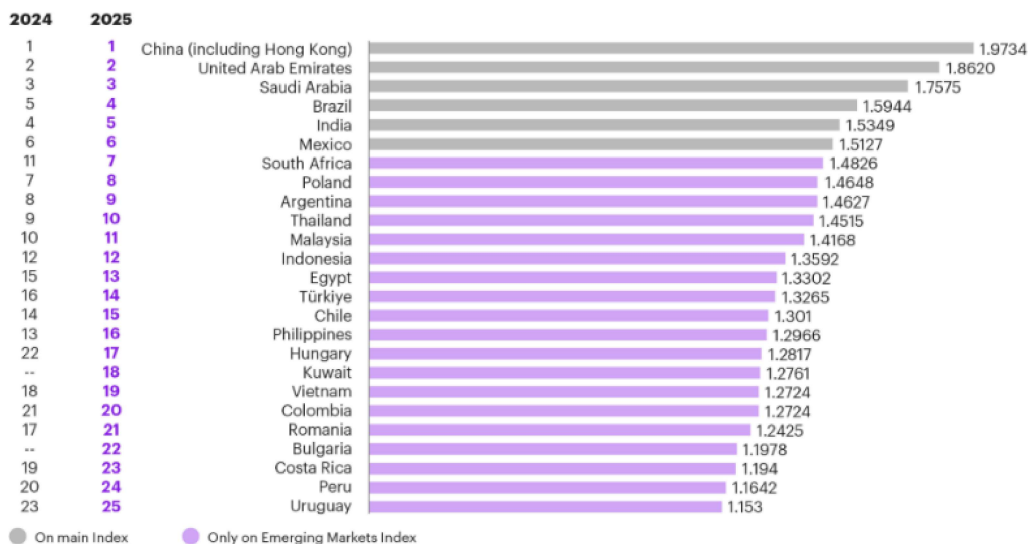
El deterioro en la llegada de IED durante el último año refleja la persistencia de retos por resolver en el país, los cuales constituyen factores de riesgo para los inversionistas internacionales y disminuyen el atractivo de la economía colombiana frente a sus pares en el mundo. Muestra de esta situación es que Colombia presenta un desempeño relativamente bajo —posición 20 entre 25 economías emergentes— en el índice de confianza para la llegada de inversión extranjera. El país se encuentra por debajo de otras economías latinoamericanas como México (puesto 6), Argentina (9), Chile (15) y Brasil (4). Este resultado sugiere una menor percepción de atractivo relativo en el contexto regional, posiblemente influenciada por factores como la incertidumbre política y regulatoria, así como por desafíos estructurales persistentes (A. T. Kearney, 2025).

## Flujos de IED hacia Colombia y nivel de confianza para la atracción de inversiones

### a. Inversión extranjera directa por país de origen y sector económico, Colombia 2024 (USD millones)



### b. Índice de confianza para la IED en economías emergentes (puntaje entre 0 y 3), 2025



Fuente: A. T. Kearney (2025) y Banrep (2025).